


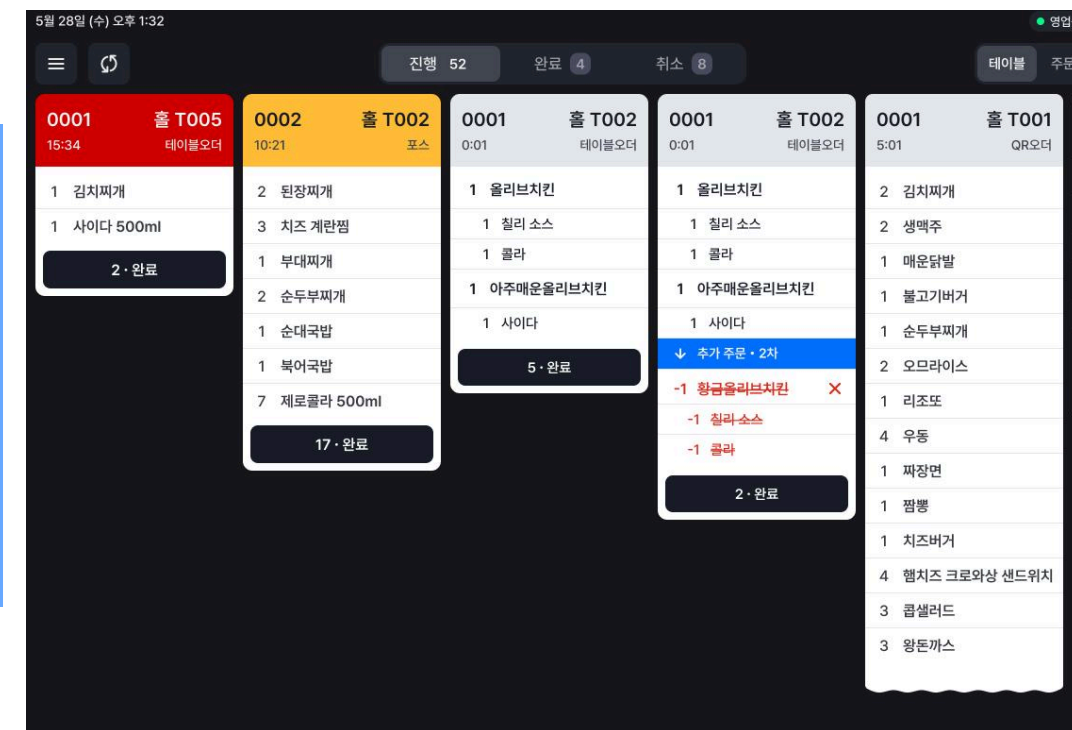
도입효과

주방이 더 빠르고 편해지면 매출이 바뀝니다.

다양한 주문을 한곳에서 빠짐없이 조회해 조리 누락과 지연은 줄이고



테이블오더, QR, 키오스크, 포스 등
다양한 채널에서 주문



주방 KDS 실시간 자동 연동

회전율과 고객 만족도를 높이세요

최초 등록시	10분 경과시	15분 경과시
0004 홀 T001 4:12 키오스크	0002 홀 T002 10:00 QR오더	0001 홀 T005 15:00 테이블오더
5 마라탕 6 비빔밥 7 김치찌개 8 떡볶이 9 불고기	2 된장찌개 1 순두부찌개 3 부대찌개 6 제로콜라 500ml	1 김치찌개 1 사이다 500ml
35 · 완료	12 · 완료	2 · 완료



조리 시간 관리와 서빙 리드 시간 단축으로 **회전율** ↑

주문 누락으로 인한 조리 지연이 없어서 **고객 만족도** ↑

주요기능

복잡한 건 빼고, 꼭 필요한 것만 담았어요.

첫번째

한눈에 보여주는 주문 현황

포스, 키오스크, QR오더, 테이블오더까지
매장에서 발생하는 모든 채널의 주문 내역을
KDS에서 한번에 확인할 수 있어요



두번째

주문 변경 사항도 실시간 전달

상품 추가, 취소 등 다양한 주문 변경 사항도 포스와 KDS가 실시간으로 연동되어 주방에서 빠짐없이 조리할 수 있어요



세번째

개별 메뉴별 조리 상태 관리

메뉴별 조리 상태를 원터치로 변경할 수 있어
주방의 조리 현황을 실시간으로 관리할 수 있어요

메뉴별 [조리중] 상태

0001	호떡 T001
4:12	포스
12	가라아게
1	텐동
1	김치찌개
14 · 완료	

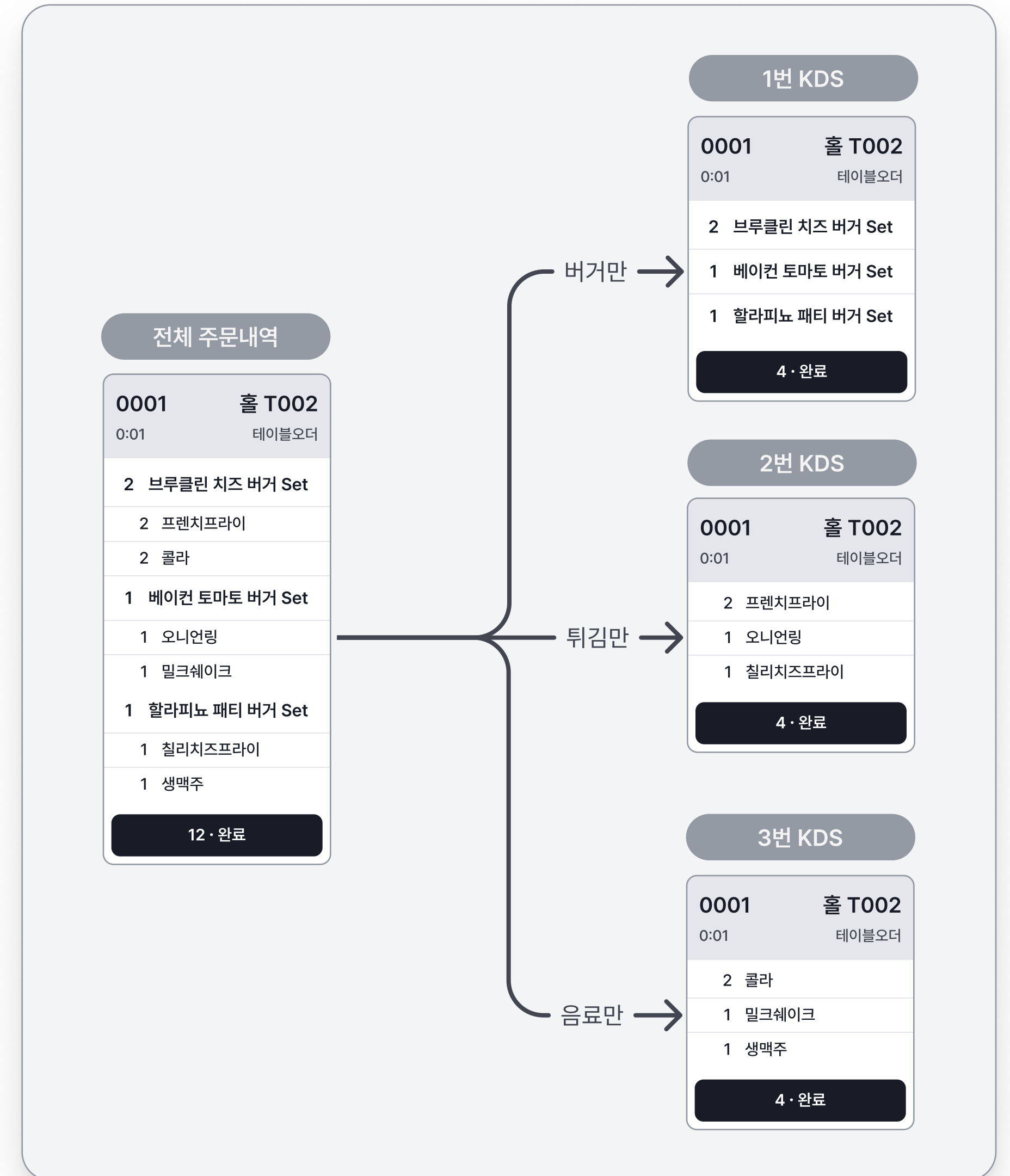
메뉴별 [조리완료] 상태

0001	호떡 T001
0:01	포스
12	가라아게 ✓
4	텐동 ✓
1	김치찌개
14 · 완료	

네번째

KDS 기기별 표시 상품 설정

포스에서 사용했던 주방프린터 출력 상품 설정을
 KDS에서 그대로 이용할 수 있어요
 조리 파트별로 KDS에 표시할 상품을 자유롭게 설정해 보세요



서비스 차별점

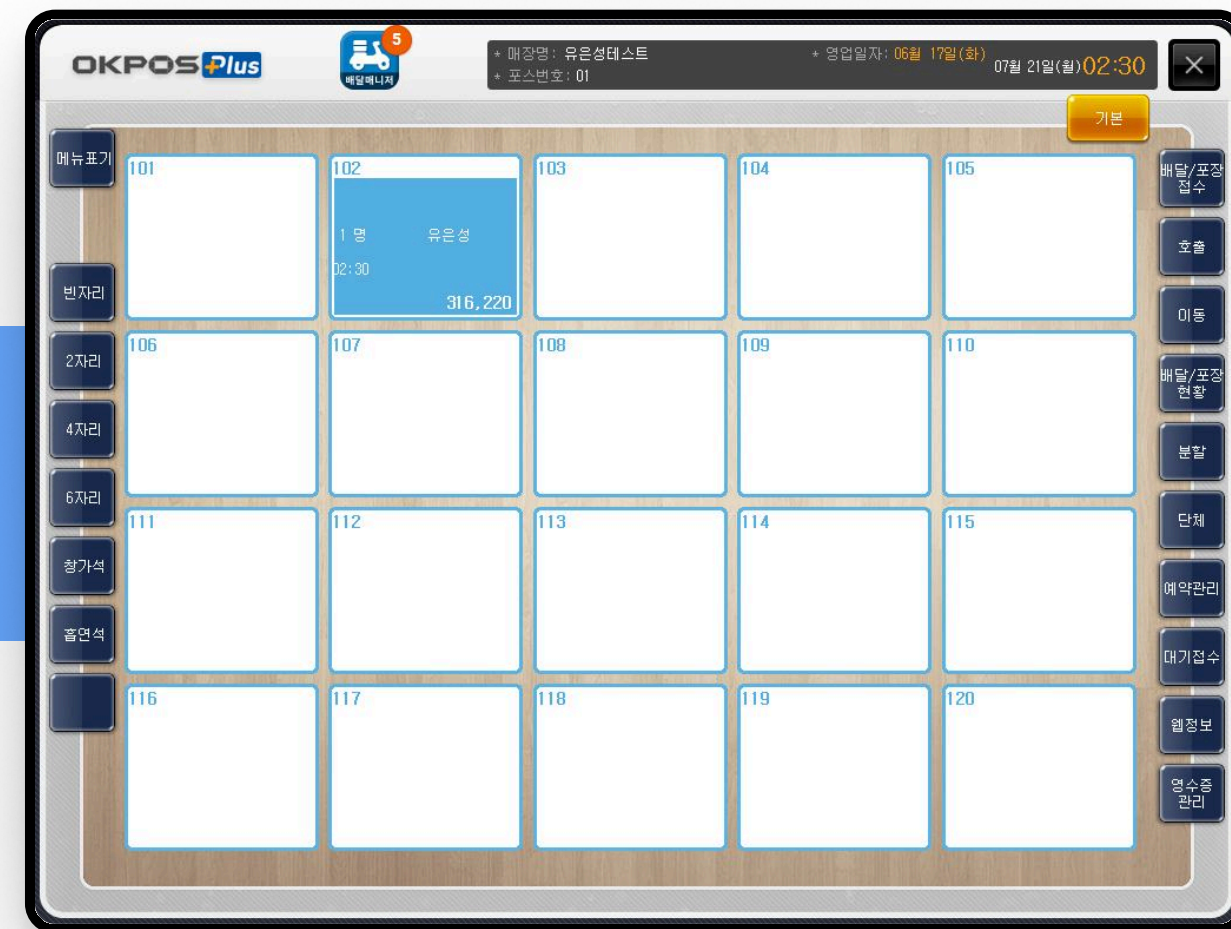
OKPOS만의 노하우를 담았습니다.

첫번째

POS 연동 최적화

오케이포스에 들어오는 모든 주문은 KDS에 자동 연동돼요.


기존에 포스에서 사용하던 [주방프린터 상품 연결] 설정도 KDS에서 그대로 이용해 보세요.



OKPOS 주문 등록



KDS 주문 현황 실시간 연동



두번째

간편한 설치 & 세팅

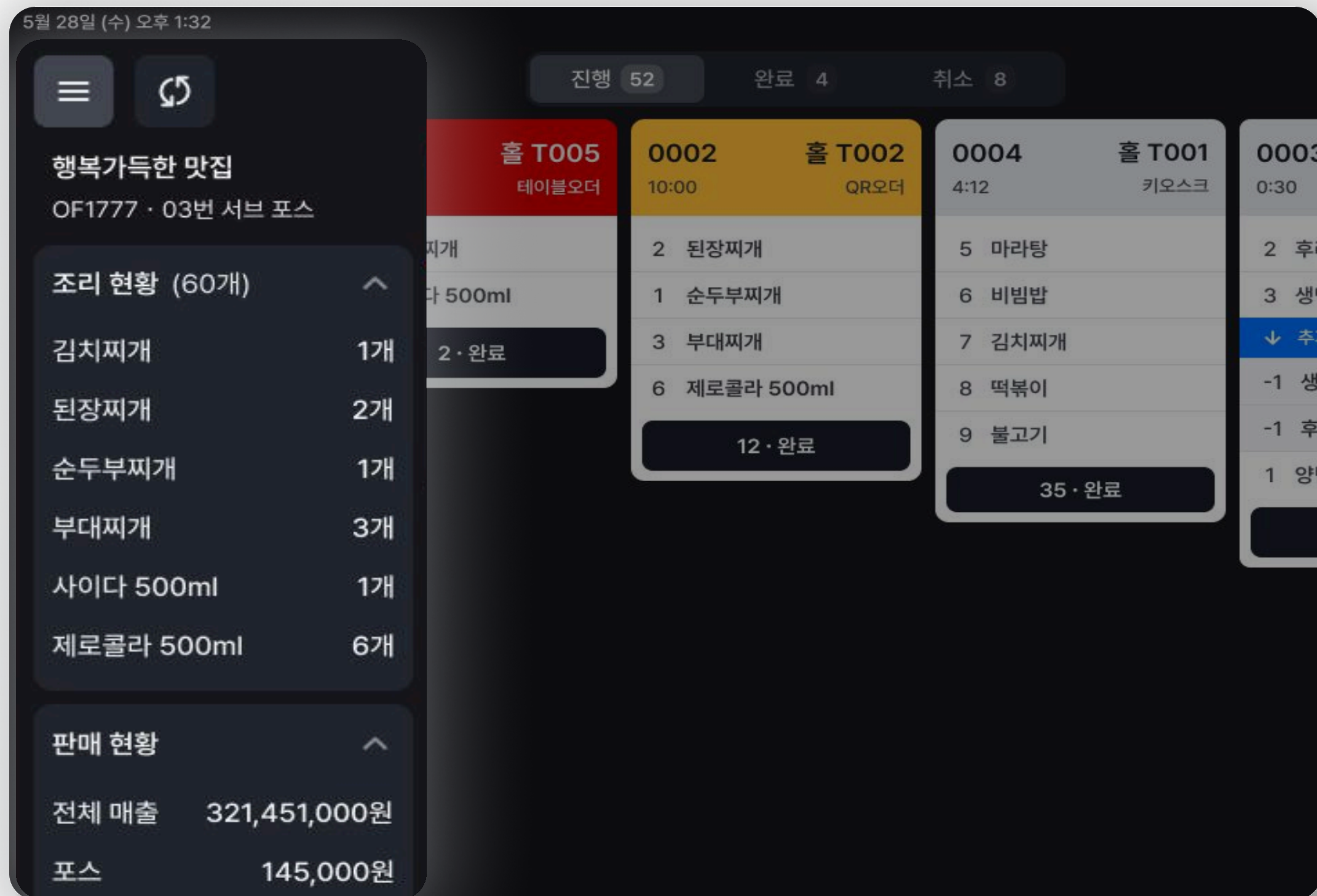
오케이포스 사용 매장에서는
KDS를 설정하는 즉시 사용할 수 있어요.
별도의 앱 설치 없이 인터넷만 연결되어 있다면
어느 기기든지 OK!

세번째

테이블뷰·주문뷰 동시 제공

주문 인입 순서대로 보는 주문 뷰와
테이블별로 모아보는 테이블 뷰를 동시에 제공해요.
여러번 주문 후 나갈때 결제하는 매장에서
KDS로 편하게 이용할 수 있어요.





네번째 조리 필요 메뉴 현황

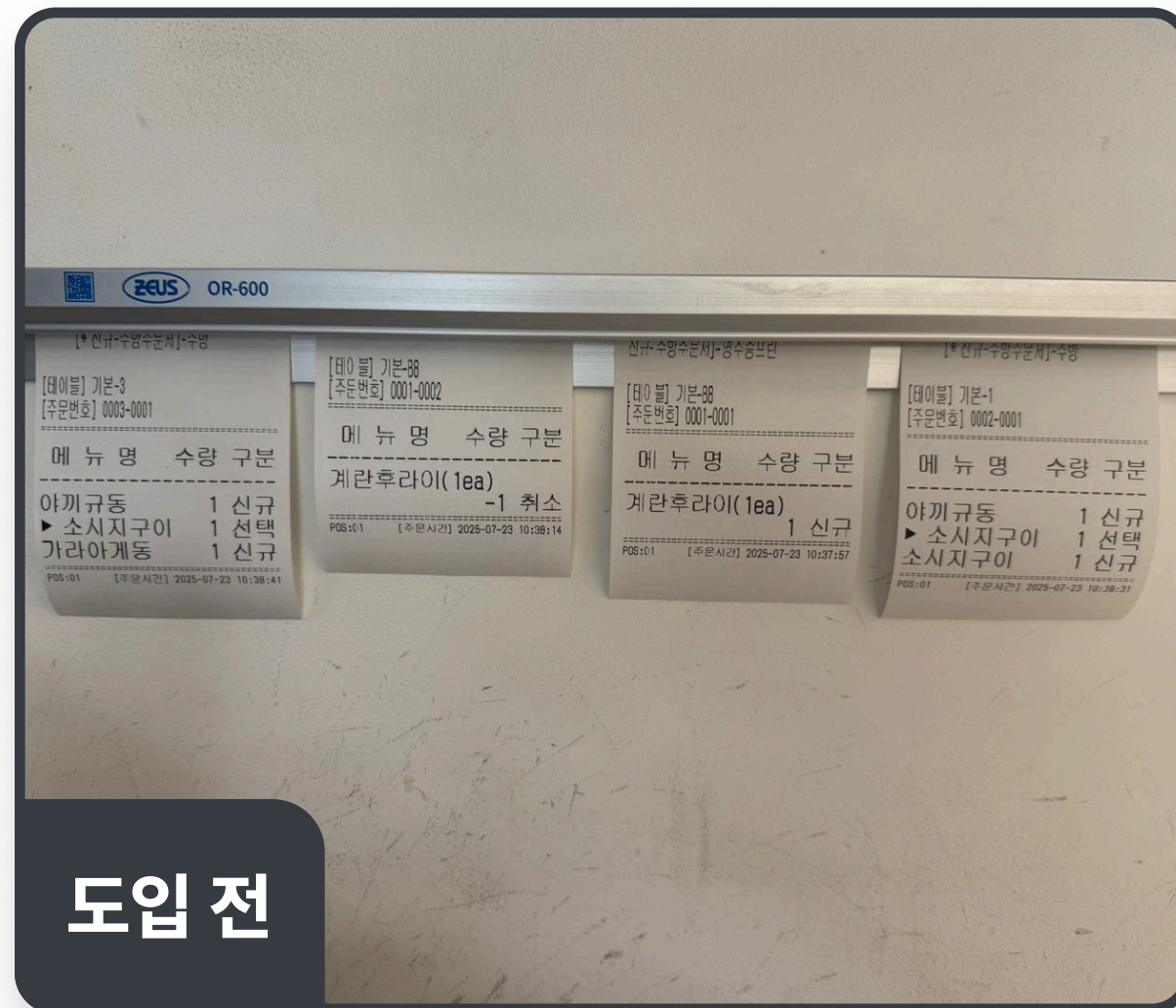
조리해야 하는 메뉴들을 한눈에 확인할 수 있어
주방에서 빠르게 조리할 수 있어요.
실시간 매출도 동시에 확인할 수 있어요.

도입후기

현장의 불편함에서 시작해, 현장의 변화로 돌아갑니다.

눈으로 보고, 손으로 느낀 변화

🍱 쇼지 삼성본점 사장님 이야기



“여러번 확인했던걸 이제는 KDS로 한번에 해결해요”

주문을 테이블별로 & 주문인입순으로 두번씩 보느라 바빴는데,
이제는 KDS로 한번에 확인할 수 있어요.
덕분에 **서빙이 빨라지고 매장 서비스에 집중할 수 있어요.**

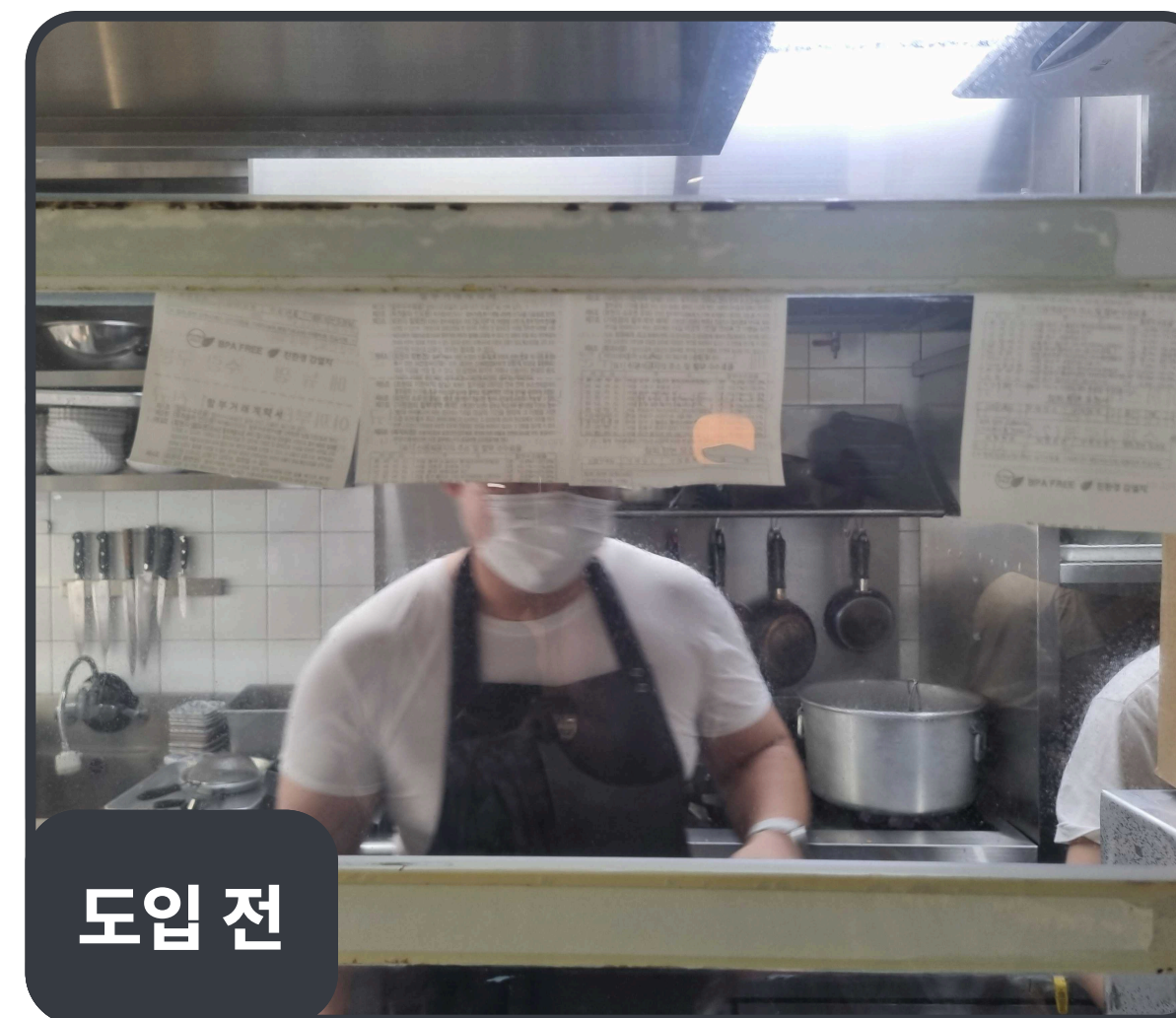
주방에 바로 스며든 KDS

🍽️ 쇼지 삼성본점 요리사 이야기

“종이 주문서를 꽃지 않아도 빠짐없이 볼 수 있어요”

주문이 들어오면 주방 주문서를 들어온 순서대로 꽃아서 봐야 했는데
주방 주문서를 관리하지 않아도 돼서 편해요.

조리도 빠르게 시작할 수 있고, 주문서 누락이 없어서 안정적이예요.



효율적인 매장 운영

OKPOS KDS로 시작하세요



1644-1427



okpos-kds.okpos.co.kr

